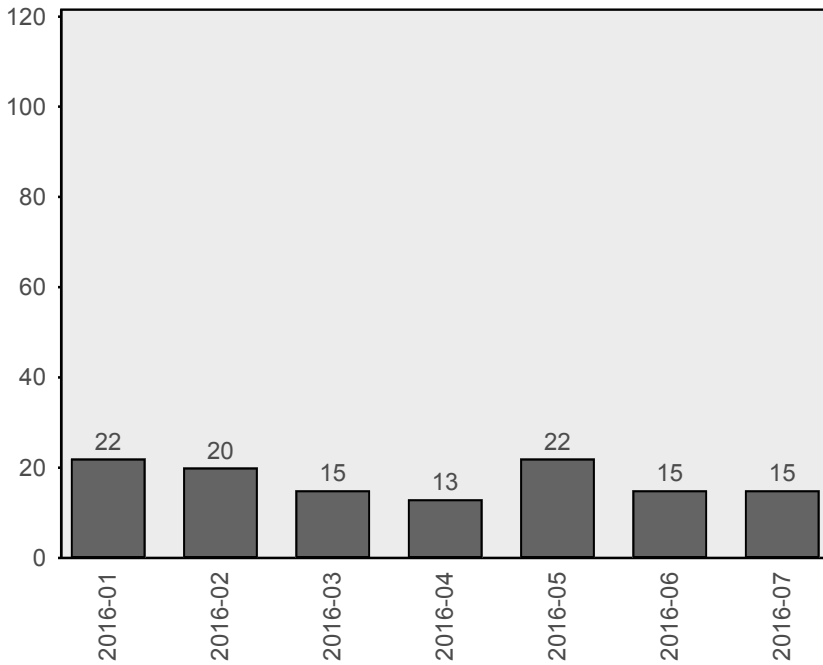


Campi	Valori
GRUPPO	● AMB - ECO ADDOME
PREST_RIC	● P
AZIENDA	● ACCREDITATE ambulatoriali
PRESIDIO	● CENTRO MEDICO CONVENZIONATO [314019701]
ANNO	● 2016

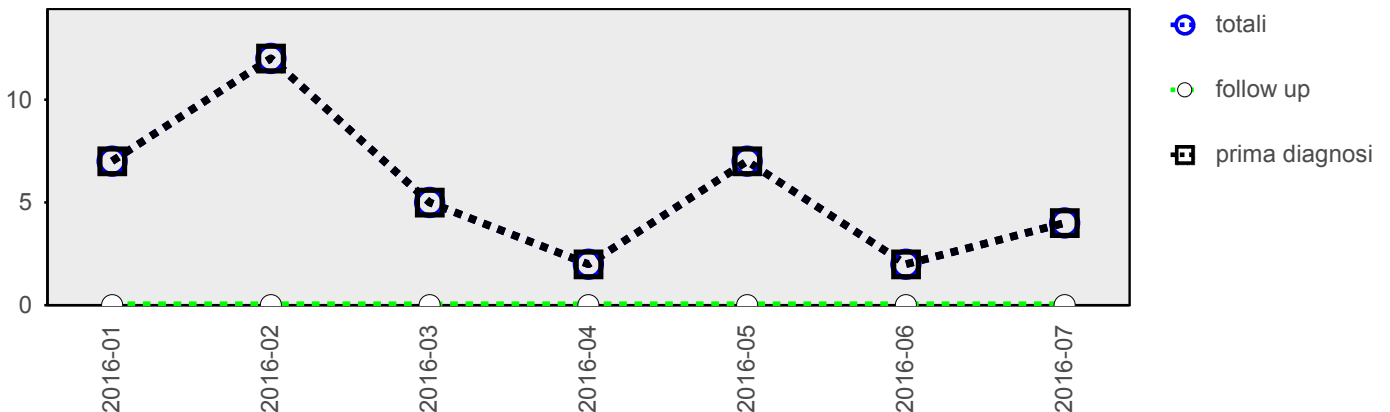
ECOGRAFIA ADDOME COMPLETO
 ECOGRAFIA DELL' ADDOME INFERIORE
 ECOGRAFIA DELL' ADDOME SUPERIORE

mediana del tempo di attesa



mese	% TA ob	pren.	TA min	TA max
2016-01	100,0	7	13	22
2016-02	100,0	8	20	20
2016-03	100,0	9	15	15
2016-04	100,0	7	13	13
2016-05	100,0	5	13	22
2016-06	100,0	9	15	15
2016-07	100,0	9	15	15

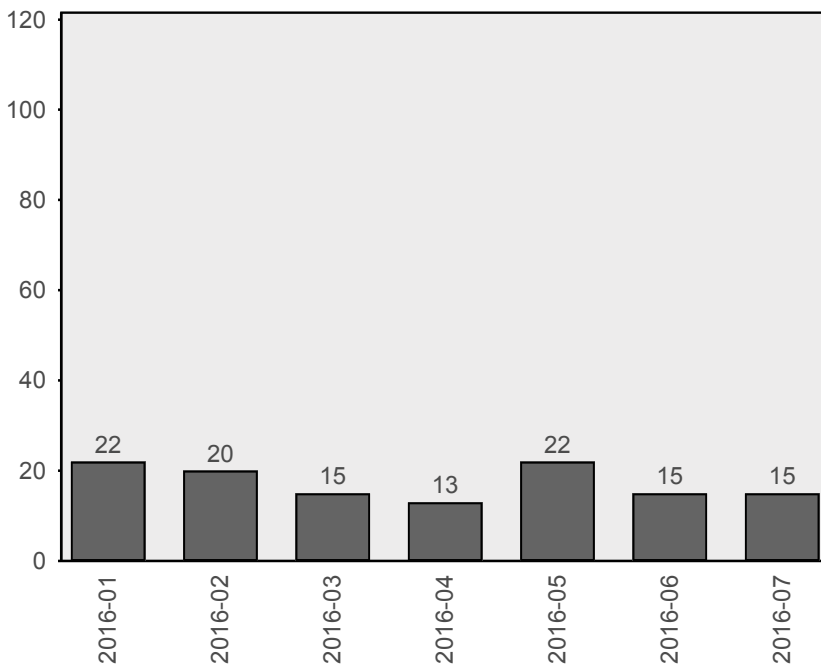
numero di utenti in attesa



Campi	Valori
GRUPPO	● AMB - ECO CAPO E COLLO
PREST_RIC	● P
AZIENDA	● ACCREDITATE ambulatoriali
PRESIDIO	● CENTRO MEDICO CONVENZIONATO [314019701]
ANNO	● 2016

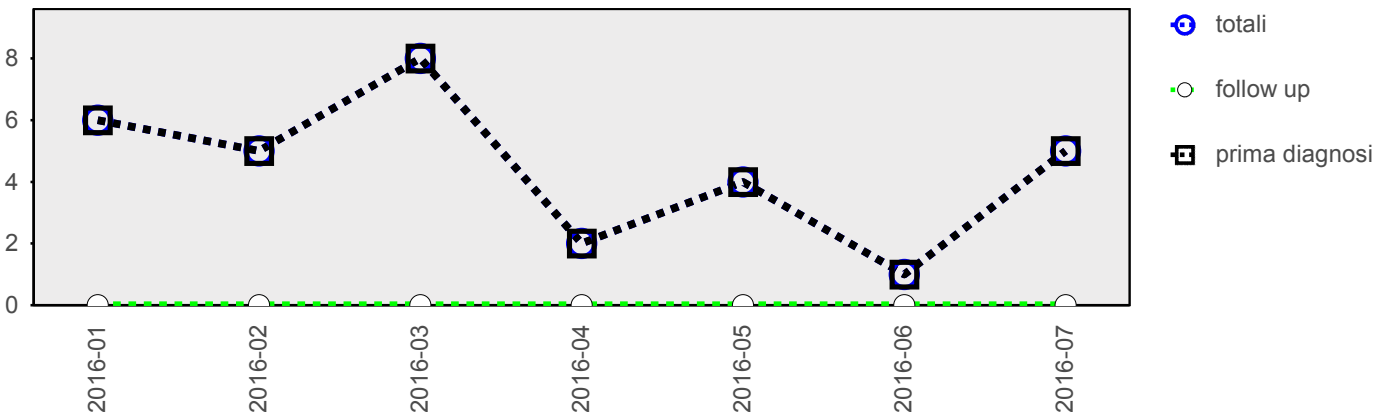
DIAGNOSTICA ECOGRAFICA DEL CAPO E DEL COLLO

mediana del tempo di attesa



mese	% TA ob	pren.	TA min	TA max
2016-01	100,0	3	22	22
2016-02	100,0	3	20	20
2016-03	100,0	3	15	15
2016-04	100,0	1	13	13
2016-05	100,0	3	22	22
2016-06	100,0	3	15	15
2016-07	100,0	3	15	15

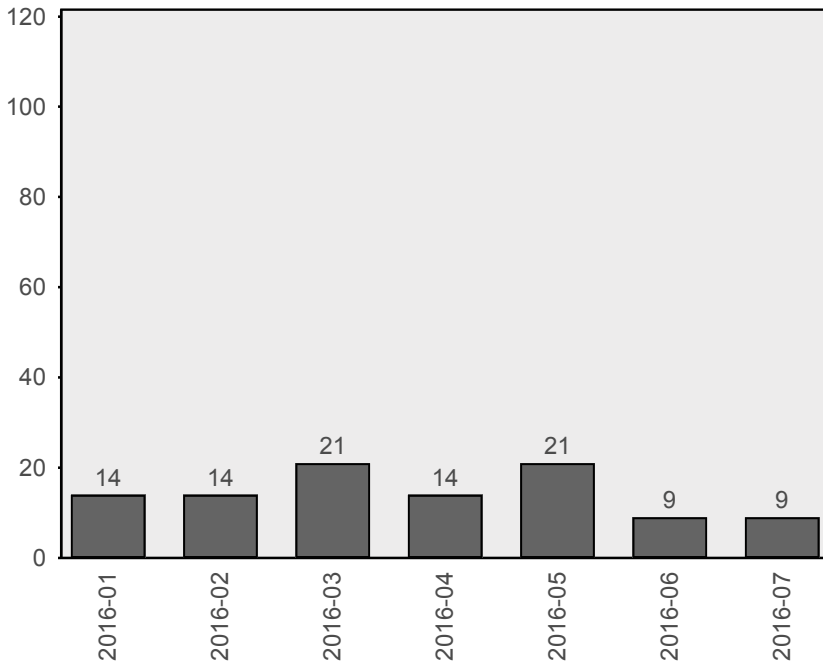
numero di utenti in attesa



Campi	Valori
GRUPPO	● AMB - ECO OSTETRICA
PREST_RIC	● P
AZIENDA	● ACCREDITATE ambulatoriali
PRESIDIO	● CENTRO MEDICO CONVENZIONATO [314019701]
ANNO	● 2016

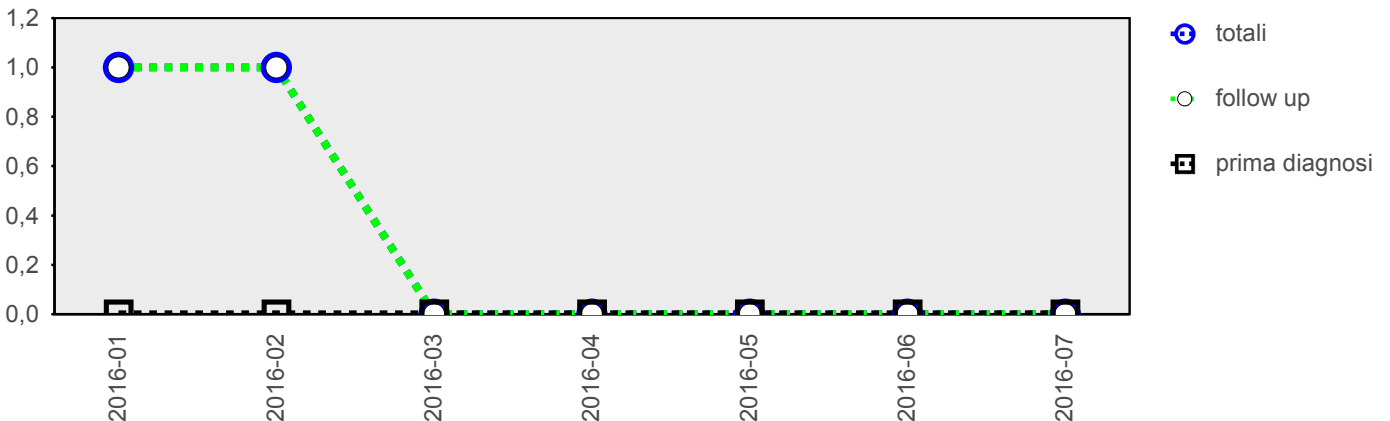
ECOGRAFIA GINECOLOGICA
 ECOGRAFIA OSTETRICA - GINECOLOGICA

mediana del tempo di attesa



mese	% TA ob	pren.	TA min	TA max
2016-01	100,0	6	14	14
2016-02	100,0	6	14	14
2016-03	100,0	6	21	21
2016-04	100,0	6	14	14
2016-05	100,0	6	21	21
2016-06	100,0	6	9	9
2016-07	100,0	6	9	9

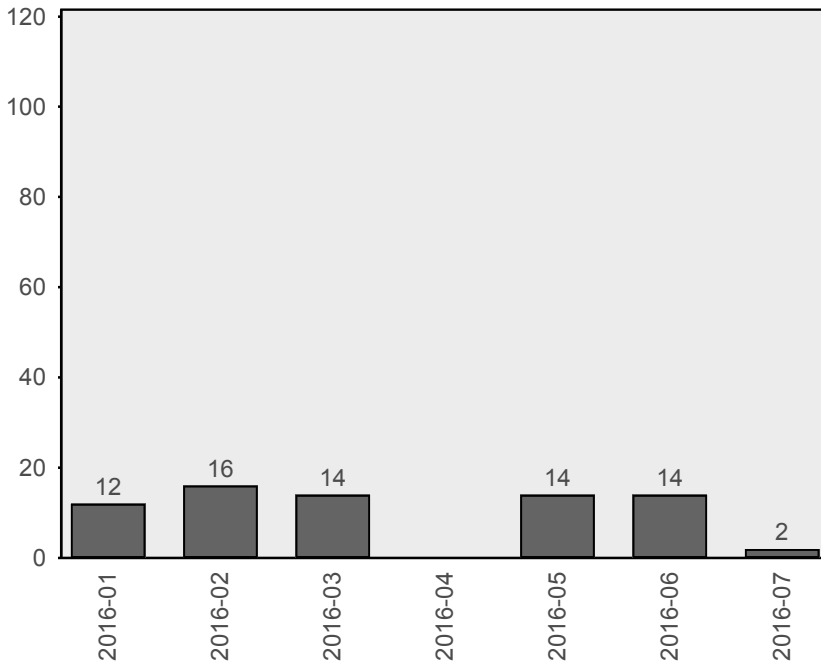
numero di utenti in attesa



Campi	Valori
GRUPPO	● AMB - FUNDUS
PREST_RIC	● P
AZIENDA	● ACCREDITATE ambulatoriali
PRESIDIO	● CENTRO MEDICO CONVENZIONATO [314019701]
ANNO	● 2016

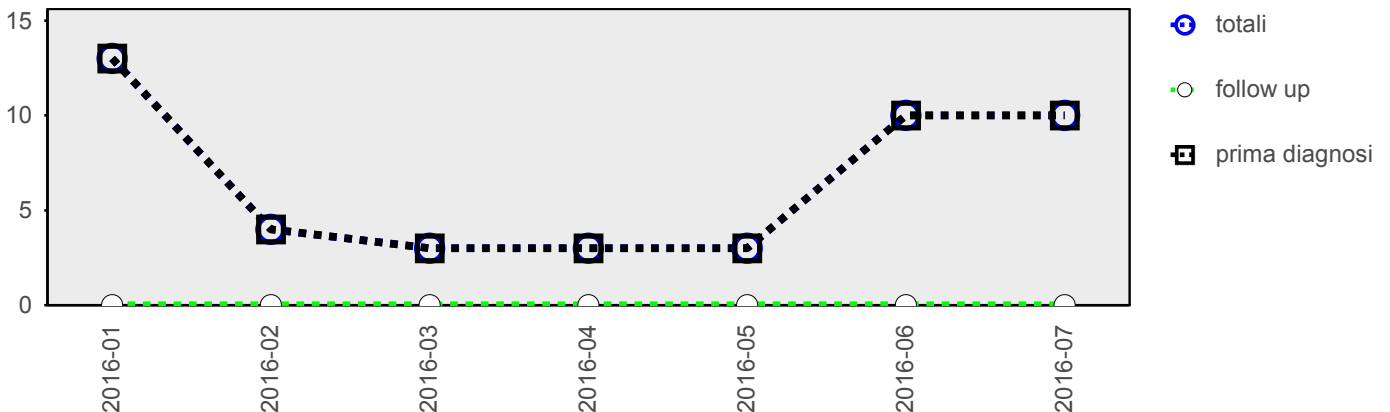
ESAME DEL FUNDUS OCULI

mediana del tempo di attesa



mese	% TA ob	pren.	TA min	TA max
2016-01	100,0	1	12	12
2016-02	100,0	3	16	16
2016-03	100,0	3	14	14
2016-04	100,0	1	0	0
2016-05	100,0	3	14	14
2016-06	100,0	1	14	14
2016-07	100,0	1	2	2

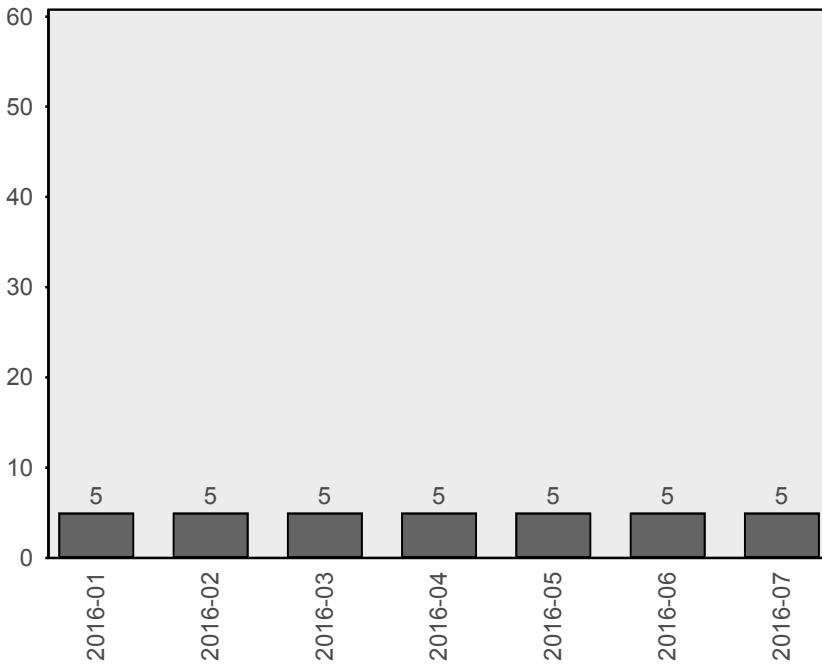
numero di utenti in attesa



Campi	Valori
GRUPPO	● AMB - VISITA DERMATOLOGICA
PREST_RIC	● P
AZIENDA	● ACCREDITATE ambulatoriali
PRESIDIO	● CENTRO MEDICO CONVENZIONATO [314019701]
ANNO	● 2016

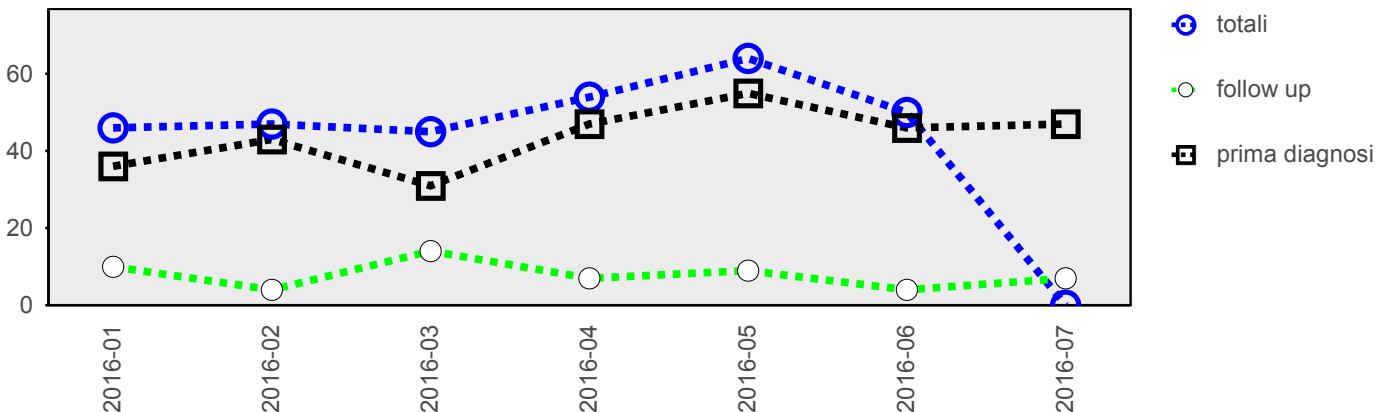
PRIMA VISITA DERMATOLOGICA

mediana del tempo di attesa



mese	% TA ob	pren.	TA min	TA max
2016-01	100,0	3	5	5
2016-02	100,0	2	5	5
2016-03	100,0	4	5	5
2016-04	100,0	3	5	5
2016-05	100,0	1	5	5
2016-06	100,0	5	5	5
2016-07	100,0	2	5	5

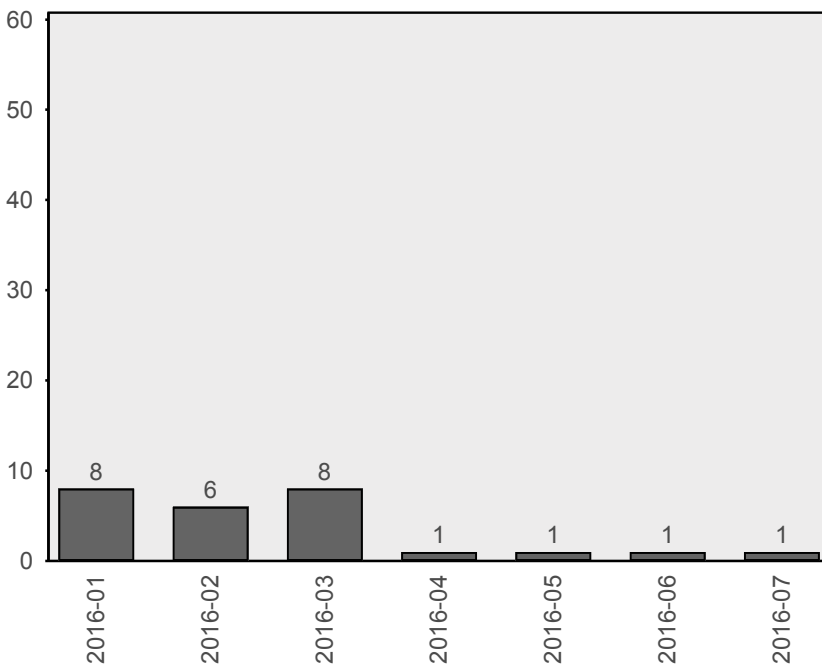
numero di utenti in attesa



Campi	Valori
GRUPPO	● AMB - VISITA FISIATRICA
PREST_RIC	● P
AZIENDA	● ACCREDITATE ambulatoriali
PRESIDIO	● CENTRO MEDICO CONVENZIONATO [314019701]
ANNO	● 2016

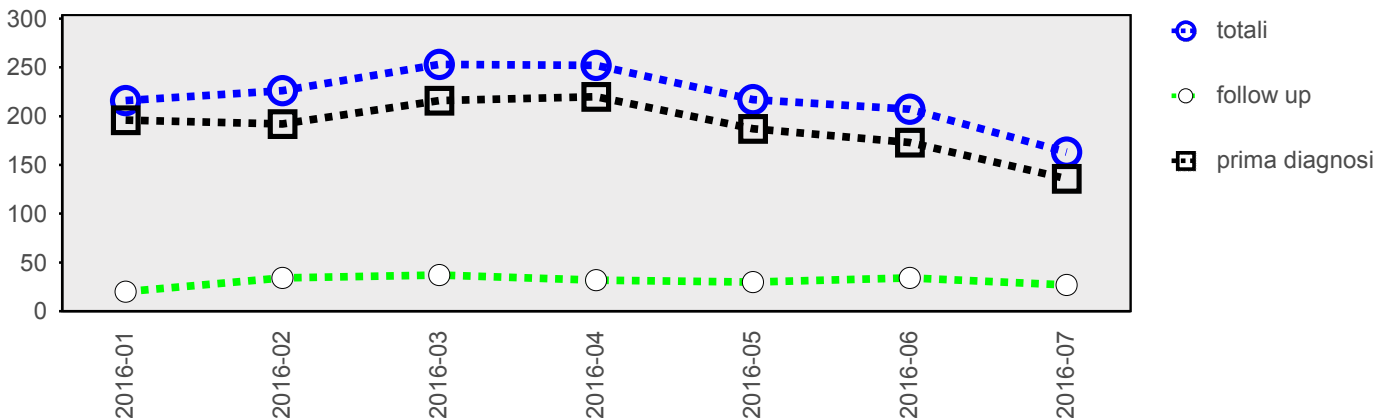
PRIMA VISITA DI MEDICINA FISICA E RIABILITAZIONE

mediana del tempo di attesa



mese	% TA ob	pren.	TA min	TA max
2016-01	100,0	17	1	8
2016-02	100,0	11	1	6
2016-03	100,0	17	6	13
2016-04	100,0	7	1	6
2016-05	100,0	12	1	13
2016-06	100,0	11	1	1
2016-07	100,0	10	1	1

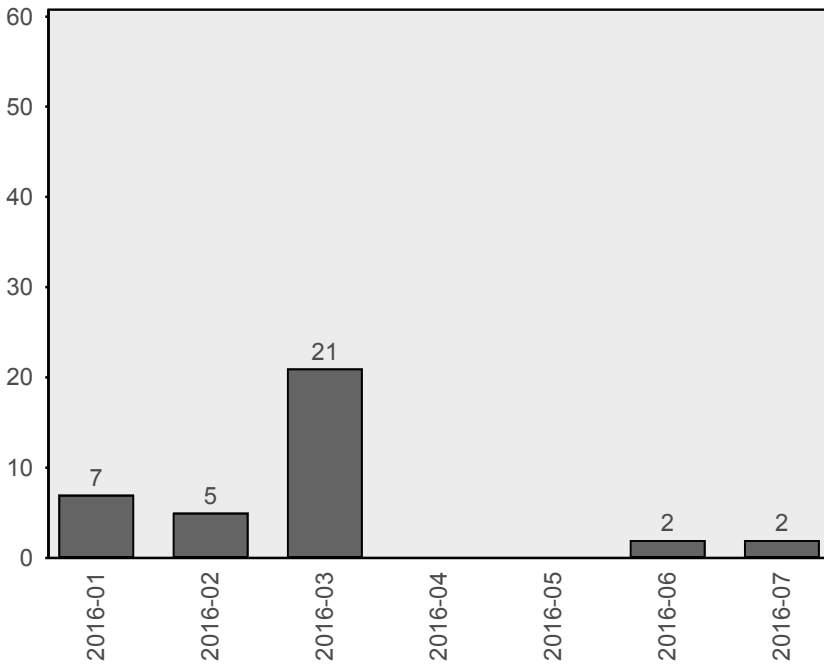
numero di utenti in attesa



Campi	Valori
GRUPPO	● AMB - VISITA GINECOLOGICA
PREST_RIC	● P
AZIENDA	● ACCREDITATE ambulatoriali
PRESIDIO	● CENTRO MEDICO CONVENZIONATO [314019701]
ANNO	● 2016

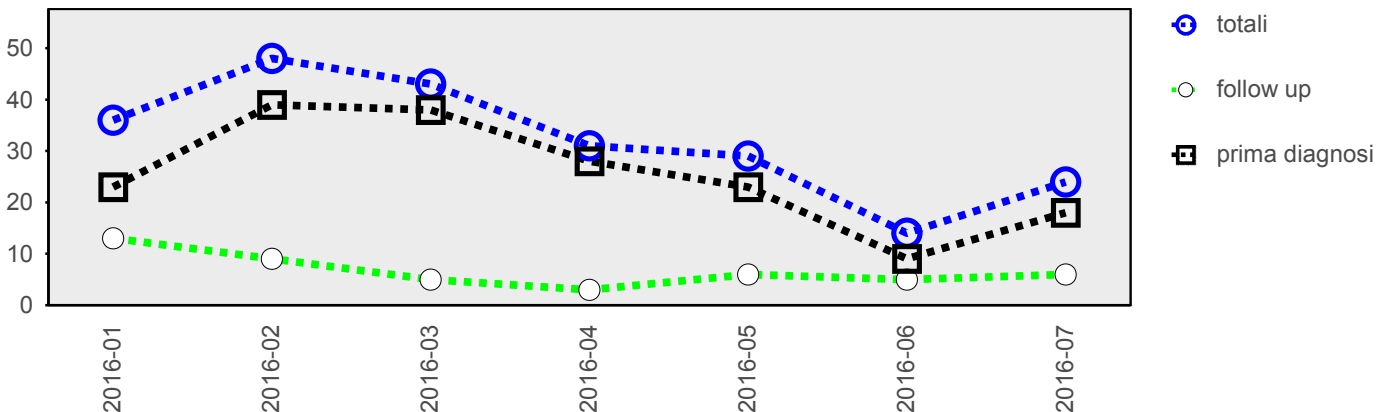
PRIMA VISITA GINECOLOGICA

mediana del tempo di attesa



mese	% TA ob	pren.	TA min	TA max
2016-01	100,0	1	7	7
2016-02	100,0	8	5	5
2016-03	100,0	7	15	28
2016-04	100,0	3	0	0
2016-05	100,0	4	0	0
2016-06	100,0	3	2	2
2016-07	100,0	2	2	2

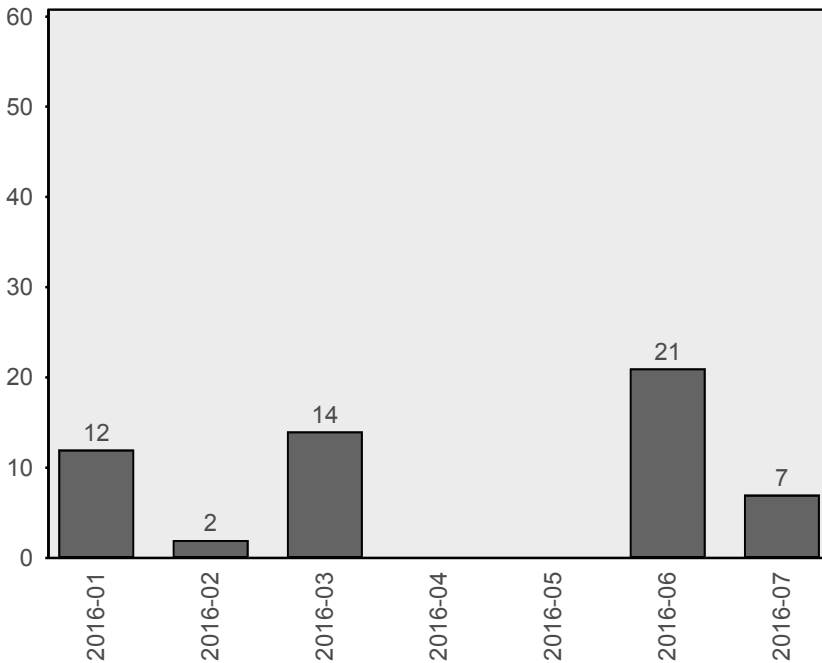
numero di utenti in attesa



Campi	Valori
GRUPPO	● AMB - VISITA OCULISTICA
PREST_RIC	● P
AZIENDA	● ACCREDITATE ambulatoriali
PRESIDIO	● CENTRO MEDICO CONVENZIONATO [314019701]
ANNO	● 2016

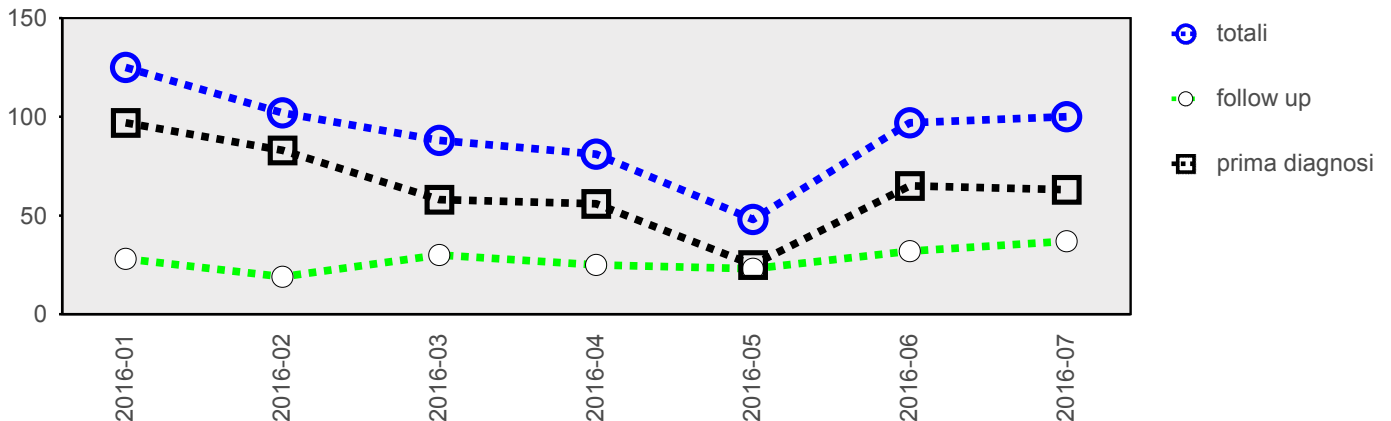
PRIMA VISITA OCULISTICA

mediana del tempo di attesa



mese	% TA ob	pren.	TA min	TA max
2016-01	100,0	8	0	12
2016-02	100,0	7	0	7
2016-03	100,0	5	5	14
2016-04	100,0	4	0	2
2016-05	100,0	2	0	0
2016-06	100,0	1	21	21
2016-07	100,0	2	7	7

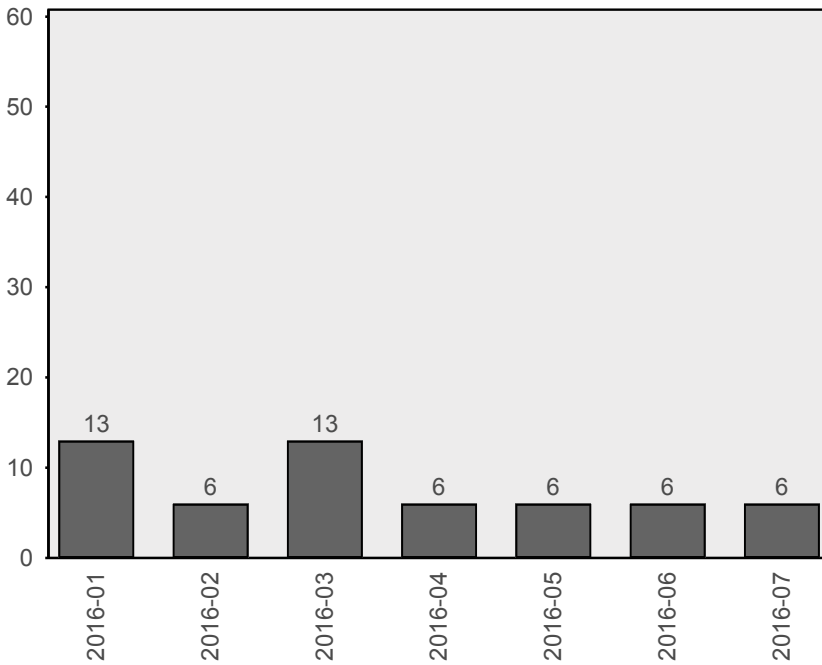
numero di utenti in attesa



Campi	Valori
GRUPPO	● AMB - VISITA ORTOPEDICA
PREST_RIC	● P
AZIENDA	● ACCREDITATE ambulatoriali
PRESIDIO	● CENTRO MEDICO CONVENZIONATO [314019701]
ANNO	● 2016

PRIMA VISITA ORTOPEDICA

mediana del tempo di attesa



mese	% TA ob	pren.	TA min	TA max
2016-01	100,0	3	13	13
2016-02	100,0	7	6	6
2016-03	100,0	4	13	13
2016-04	100,0	3	6	6
2016-05	100,0	4	6	13
2016-06	100,0	2	6	6
2016-07	100,0	2	6	6

numero di utenti in attesa

